

Framsóknarflokkurinn

Sameinuð reikningsskil

2019


Framsóknarflokkurinn
Hverfisgata 33
101 Reykjavík
Kt. 560169-7449

Staðfesting stjórnar

Stjórn og framkvæmdarstjóri Framsóknarflokksins staðfesta hér með ársreikning flokksins fyrir árið 2019 með undirritun sinni.

Dagsetning 30.10.2020

Stjórn:



Framkvæmdastjóri:



Áritun óháðs endurskoðanda

Til stjórnar Framsóknarflokksins

Álit

Við höfum endurskoðað meðfylgjandi sameinuð reikningsskil Framsóknarflokksins fyrir árið 2019. Ársreikningurinn hefur að geyma skýrslu stjórnar, rekstrarreikning, efnahagsreikning, sjóðstreymisýfirlit, upplýsingar um helstu reikningsskilaaðferðir og aðrar skýringar.

Það er álit okkar að sameinuð reikningsskilin gefi glögga mynd af afkomu á árinu 2019, efnahag 31. desember 2019 og breytingu á handbæru fé á árinu 2019, í samræmi við lög um ársreikninga.

Í samræmi við ákvæði 2. mgr. 104 gr. laga nr. 3/2006 um ársreikninga staðfestum við samkvæmt okkar bestu vitund að í skýrslu stjórnar eru veittar þær upplýsingar sem þar ber að veita í samræmi við lög um ársreikninga og koma ekki fram í skýringum.

Grundvöllur fyrir álit

Endurskoðað var í samræmi við alþjóðlega endurskoðunarstaðla. Ábyrgð okkar samkvæmt þeim stöðlum er nánar lýst í kaflanum um ábyrgð endurskoðenda hér að neðan. Við erum óháð Framsóknarflokknnum í samræmi við settar siðareglur fyrir endurskoðendur á Íslandi og höfum við uppfyllt ákvæði þeirra. Við teljum að við endurskoðunina höfum við aflað nægilegra og viðeigandi gagna til að byggja álit okkar á.

Ábyrgð stjórnar og framkvæmdastjóra á ársreikningnum

Stjórn og framkvæmdastjóri eru ábyrg fyrir gerð og framsetningu sameinaðra reikningsskila Framsóknarflokksins í samræmi við lög um ársreikninga. Stjórn og framkvæmdastjóri eru einnig ábyrg fyrir því innra eftirliti sem nauðsynlegt er varðandi gerð og framsetningu sameinaðra reikningsskila, þannig að þau séu án verulegra annmarka, hvort sem er vegna sviksemi eða mistaka.

Við gerð ársreikningsins eru stjórn og framkvæmdastjóri ábyrg fyrir því að meta rekstrarhæfi Framsóknarflokksins.

Stjórn skal hafa eftirlit með gerð og framsetningu ársreikningsins.

Ábyrgð endurskoðenda á endurskoðun ársreikningsins

Markmið okkar er að afla nægjanlegrar vissu um að sameinuð reikningsskil séu án verulegra annmarka, hvort sem er af völdum sviksemi eða mistaka og gefa út áritun sem felur í sér álit okkar. Nægjanleg vissa er mikil vissa, en ekki trygging þess að endurskoðun framkvæmd í samræmi við alþjóðlega endurskoðunarstaðla muni uppgötva allar verulegar skekkjur séu þær til staðar. Skekkjur geta orðið vegna mistaka eða sviksemi og eru álitnar verulegar ef þær gætu haft áhrif á fjárhagslega ákvarðanatöku notenda ársreikningsins. Einar og sér eða samanlaeðar.

Endurskoðun okkar í samræmi við alþjóðlega endurskoðunarstaðla byggir á faglegri dómgreind og beitungum við faglegri tortryggni við endurskoðunina. Við framkvæmum einnig eftirfarandi:

- Greinum og metum hættuna á verulegri skekkju í ársreikningnum, hvort sem er vegna mistaka eða sviksemi, hönnum og framkvæmum endurskoðunaraðgerðir til að bregðast við þeim hættum og öflum endurskoðunargagna sem eru nægjanleg og viðeigandi til að byggja álit okkar á. Hættan á að uppgötva ekki verulega skekkju vegna sviksemi er meiri en að uppgötva ekki skekkju vegna mistaka, þar sem sviksemi getur falið í sér samsæri, skjalafals, misvísandi framsetningu ársreikningsins. að einhverju sé viliandi sleppt eða að farið sé framhjá innri eftirlitsaðgerðum.
- Öflum skilnings á innra eftirliti sem snertir endurskoðunina, í þeim tilgangi að hanna viðeigandi endurskoðunaraðgerðir, en ekki í þeim tilgangi að veita álit á virkni innra eftirlits flokksins.
- Metum hvort reikningsskilaaðferðir sem notaðar eru, og tengdar skýringar, séu viðeigandi og hvort reikningslegt mat stjórnenda sé raunhæft.
- Ályktum um notkun stjórnenda á forsendunni um rekstrarhæfi og metum á grundvelli endurskoðunarinnar hvort verulegur vafi leiki á rekstrarhæfi eða hvort aðstæður séu til staðar sem gætu valdið verulegum efasemdum um rekstrarhæfi. Ef við teljum að verulegur vafi leiki á rekstrarhæfi ber okkur að vekja sérstaka athygli á viðeigandi skýringum ársreikningsins í áritun okkar. Ef slíkar skýringar eru ófullnægjandi þurfum við að víkja frá fyrirvaralausri áritun. Niðurstaða okkar byggir á endurskoðunargögnum sem aflað er fram að dagsetningu áritunar okkar. Engu að síður geta atburðir eða aðstæður í framtíðinni valdið óvissu um rekstrarhæfi flokksins.

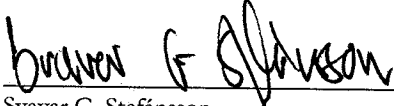
Áritun óháðs endurskoðanda

- Metum í heild sinni hvort sameinuð reikningsskil gefi glögga mynd af undirliggjandi viðskiptum og atburðum, metum framsetningu, uppbyggingu, innihald og þar með talið skýringar með tilliti til glöggrar myndar.


Okkur ber skylda til að upplýsa stjórn meðal annars um áætlað umfang og tímasetningu endurskoðunarinnar og veruleg atriði sem komu upp í endurskoðun okkar, þar á meðal verulega annmarka á innra eftirliti sem komu fram í endurskoðuninni, ef við á.

Reykjavík, 30. október 2020

Endurskoðun VSK ehf.



Svavar G. Stefánsson
Löggiltur endurskoðandi



Jón Þ. Hilmarsson
Löggiltur endurskoðandi

Rekstrarreikningur árið 2019

	Skýr	2019	2018
Tekjur			
Fjárframlög úr ríkissjóði.....		82.422.909	70.422.909
Þingsflokksstyrkur.....		11.591.567	7.796.384
Fjárframlög sveitarfélaga.....	(3)	3.686.499	5.981.342
Framlög lögaðila.....	(3)	810.000	9.500.000
Framlög einstaklinga.....		3.185.610	3.085.533
Almenn félagsgjöld.....		3.397.616	3.442.206
<i>Framlög alls</i>		<u>105.094.201</u>	<u>100.228.374</u>
Leigutekjur.....		10.888.611	13.481.235
Flokksþing.....		223.486	2.886.700
Leiga lausafjár.....		148.787	135.828
Þjónustutekjur.....		2.264.886	1.600.853
Kosningavörur.....		0	446.130
Aðrar rekstrartekjur.....		565.518	943.996
Happdætti og auglýsingatekjur.....		773.057	1.334.000
<i>Aðrar tekjur alls</i>		<u>14.864.345</u>	<u>20.828.742</u>
Tekjur alls		<u>119.958.546</u>	<u>121.057.116</u>
Gjöld			
Skrifstofur flokksins.....	(4)	50.862.186	55.528.575
Þingflokkur.....		13.074.970	13.904.089
Flokksþing.....		0	2.135.223
Prófkjör.....		0	16.900
Alþingiskosningar.....		0	2.350.713
Sveitastjórnarkosningar.....		0	24.377.340
Miðstjórnarfundur.....		0	575.175
Útgáfukostnaður.....		117.399	1.454.914
Annar rekstrarkostnaður.....	(5)	1.028.547	1.391.588
Fyrningar.....	(7)	604.818	772.515
Gjöld alls		<u>65.687.920</u>	<u>102.507.032</u>
Rekstrarhagnaður.....		<u>54.270.626</u>	<u>18.550.084</u>
Fjármunatekjur og (fjármagnsgjöld)			
Fjármunatekjur.....		228.602	204.490
Fjármagnsgjöld.....		(17.694.210)	(20.665.546)
<i>Fjármunatekjur og (fjármagnsgjöld)</i>	(6)	<u>(17.465.608)</u>	<u>(20.461.056)</u>
Hagnaður (tap) án minnihluta.....		<u>36.805.018</u>	<u>(1.910.972)</u>
Hlutdeild minnihluta í afkomu.....		109.559	(105.512)
		<u>109.559</u>	<u>(105.512)</u>
Hagnaður (tap) ársins.....		<u>36.914.577</u>	<u>(2.016.484)</u>

Efnahagsreikningur

	Skýr	2019	2018
Eignir			
Fastafjármunir			
Fasteignir.....	(7)	127.205.361	127.733.294
Áhöld, tæki, innréttingar og búnaður.....	(7)	1.121.962	1.198.847
Eignarhlutir í félögum.....	(8)	7.258.317	7.258.317
<i>Fastafjármunir alls</i>		<u>135.585.640</u>	<u>136.190.458</u>
Veltufjármunir			
Skammtímakröfur			
Viðskiptakröfur.....	(9)	28.778.280	29.357.550
Aðrar kröfur.....	(9)	20.775.131	2.896.688
<i>Skammtímakröfur alls</i>		<u>49.553.411</u>	<u>32.254.238</u>
Handbært fé			
Sjóður og bankainnistæður.....	(9)	20.821.865	14.874.597
<i>Veltufjármunir alls</i>		<u>70.375.276</u>	<u>47.128.835</u>
Eignir alls		<u>205.960.916</u>	<u>183.319.293</u>

31. desember 2019

	Skýr	2019	2018
Eigið fé:			
Ójafnað tap.....		(21.991.510)	(58.906.088)
Hlutdeild minnihluta.....		2.801.330	2.910.889
<i>Eigið fé alls</i>	(10)	(19.190.180)	(55.995.199)
 Skuldir:			
Langtímaskuldir			
Skuldir við lánastofnanir.....		136.746.372	137.780.698
Næsta árs afborganir.....		(57.180.857)	(9.326.294)
<i>Langtímaskuldir alls</i>	(11)	79.565.515	128.454.404
 Skammtímaskuldir			
Viðskiptaskuldir.....	(12)	17.465.054	38.803.718
Ógreitt vegna starfsfólks.....		3.308.580	7.035.392
Næsta árs afborgun langtímaskulda.....		57.180.857	9.326.294
Skuldir við lánastofnanir.....	(12)	61.439.917	47.887.193
Áfallnir vextir.....	(12)	2.360.348	3.371.173
Aðrar skammtímaskuldir.....	(13)	3.830.825	4.436.317
<i>Skammtímaskuldir alls</i>		145.585.581	110.860.087
Skuldir alls		225.151.096	239.314.491
Eigið fé og skuldir alls		205.960.916	183.319.293

Sjóðstreymi 2019

	2019	2018
Handbært fé frá rekstri:		
Hreint veltufé frá reglulegri starfsemi:		
Hagnaður (tap) ársins (án nýrra félaga í samstæðu 2018).....	Kr. 36.914.577	(1.299.169)
Fyrningar.....	- 604.818	772.515
Verðbætur/ gengismunur langtímalána.....	- 7.465.984	6.766.951
Áhrif minnihluta.....	- (109.559)	105.512
Hreint veltufé frá reglulegri starfsemi	Kr. 44.875.820	6.345.809
Breytingar innan hreins veltufjár:		
Breyting á rekstrartengdum eignum og skuldum, án nýrra félaga.....	Kr. (43.980.966)	(15.168.153)
	Kr. 894.854	(8.822.344)
Fjárfestingarhreyfingar:		
Keypt fasteign.....	Kr. 0	(3.007.302)
Hlutabréf - breyting.....	Kr. 0	(1.770.000)
	Kr. 0	(4.777.302)
Fjármögnunarhreyfingar:		
Afborgun langtímaskulda.....	Kr. (8.500.310)	(11.287.060)
Kaup dótturfélags á eigin bréfum.....	- 0	(24.000)
Ný langtímalán.....	- 0	2.500.000
Skuldir við banka, hækkun.....	- 13.552.724	15.921.690
	Kr. 5.052.414	7.110.630
Breyting á handbæru fé.....	Kr. 5.947.268	(6.489.016)
Handbært fé nýrra félaga í samstæðu í lok árs.....	Kr. 0	1.600.803
Handbært fé í ársbyrjun.....	- 14.874.597	19.762.810
Handbært fé í árslok	Kr. 20.821.865	14.874.597

Skýringar

1. Starfsemi

Framsóknarflokkurinn er stjórnmalasamtök sem standa að baki framboða til alþingis og sveitastjórna í öllum kjördæmum landsins.

2. Reikningsskilaaðferðir

Grundvöllur reikningsskilanna

Reikningsskil Framsóknarflokksins eru gerð í samræmi við lög um fjármál stjórnmalasamtaka og frambjóðenda og um upplýsingaskyldu þeirra (lög nr. 162/2006). Reikningsskilin eu ennfremur byggð á reglum um reikningshald stjórnmalasamtaka o.fl skv. lögum 162/2006, frá 21. mars 2007.

Ársreikningurinn er byggður á kostnaðarverðreikningsskilum. Fjárhæðir eru í íslenskum krónum.

Flokksfélög

Sameinuð reikningsskil flokksfélaga taka til ársreiknings Framsóknarflokksins og ársreikninga flokkseininganna (systursamtaka) sem undir þau falla, og hafa verið sameinaðu í einn reikning á reikningsskiladegi. Þau taka einnig til dótturfélags flokksins. Samkvæmt 3. mgr. 16.gr. reglana um reikningshald stjórnmalasamtaka, sbr. IV. Kafli laga nr. 162/2006 um fjármál stjórnmalasamtaka og frambjóðenda og um upplýsingaskyldu þeirra, er heimilt að halda flokkseiningum utan hinna sameinuðu reikningsskila ef tekjur þeirra eru undir 550 þús. kr. á ári. Fjárhæðir í sameinuðum reikningsskilum flokksfélaga eru samanburðarhæfar þar sem sömu félög eru innan sameinaðra reikningsskila á milli ára.

Þar sem tekjur stjórnmalasamtaka geta verið mjög breytilegar og ófyrirsjáanlegar þá er fjöldi félaganna í sameinuðum reikningsskilum einnig breytilegur á milli ára. Það leiðir til þess að samanburður á milli ára er ekki jafn marktækur og verið hefði ef ávallt væri um sama fjölda félaga að ræða. Samanburðartölur fyrra árs þegar svo ber undir taka ekki tillit til innkomu nýrra félaga.

Sameinuð reikningsskil skulu geyma rekstrarreikning, efnahagsreikning, sjóðstreymi og skýringar. Sameinuð reikningsskil skulu gefa glögga mynd af afkomu, efnahag og breytingum á handbæru fé. Við gerð sameinaðra reikningsskila skulu samskonar tekju- og gjaldaliðir og eigna- og skuldaliðir nettaðir saman. Gera skal nauðsynlegar leiðréttingar vegna sérstakra þátta sem eiga aðeins við um sameinuð reikningsskil.

Skráning tekna

Tekjur eru færðar þegar til þeirra hefur verið unnið í samræmi við lög og settar reikningsskilareglur.

Vaxtatekjur eru færðar þegar þær falla til.

Fjármagnskostnaður

Fjármagnskostnaður er færður í rekstrarreikning þegar hann fellur til.

Varanlegir rekstrarfjármunir

Eignir eru skráðar meðal varanlegra rekstrarfjármuna þegar líklegt er að hagrænn ávinningur tengdur eigninni muni nýtast félaginu og hægt er að meta kostnað vegna eignarinnar með áreiðanlegum hætti. Varanlegir rekstrarfjármunir eru upphaflega skráðir á kostnaðarverði. Kostnaðarverð varanlegra rekstrarfjármuna samanstendur af kaupverði og öllum beinum kostnaði við að koma eigninni í tekjuhæft ástand.

Fasteignir í hlutfélögum innan samstæðunnar eru afskrifaðar en ekki aðrar fasteignir.

Samanburðafjárhæðir

Leiðrétting var gerð á eigin fé ársins 2018 þar sem fært var milli flokka, hlutdeild minnihluta annars vegar og ójafnaðs taps hins vegar. Upphæðin nemur kr. 1,4 milljónum sem hlutdeild minnihluta var oftalin í sameinuðum reikningsskilum árið áður.

Verðbréf

Fjárfestingar í eignarhlutum í félögum er færð við kostnaðarverði. Ekki er færð hlutdeild í afkomu viðkomandi félaga enda um óverulegar fjárhæðir að tefla.

Hlutdeild í dótturfélagi er færð m.v. hlutdeildaraðferð í bókhaldi móðurfélags.

Viðskiptakröfur

Viðskiptakröfur eru færðar á nafnverði.

Langtímaskuldir

Langtímaskuldir eru uppreiknaðar í árslok miðað við gildandi gengi eða vísitölu í lok tímabilsins eftir því sem við á. Lántökukostnaður vegna nýrra lána er færður til gjalda á lántökuári.

3. Framlög lögaðila og sveitarfélaga

2019

Lögaðili:	Kennitala:	Upphæð
Kaupfélag Skagfirðinga	680169-5009	200.000
Kjarnafæði hf.....	581289-1899	100.000
Best hús ehf	530804-2750	300.000
KS Verktakar ehf	530792-2349	200.000
Málaraverkstæðið ehf.....	640393-2039	10.000
		<u>810.000</u>

2019

Sveitarfélag:	Kennitala:	Upphæð
Sveitarfélagið Skagafjörður.....	550698-2349	170.000
Sveitarfélagið Árborg.....	650598-2029	155.000
Akraneskaupstaður.....	410169-4449	217.945
Akureyrarkaupstaður.....	410169-6229	366.467
Sveitarfélagið Hornafjörður.....	590169-4639	417.525
Fjarðabyggð.....	470698-2099	235.960
Grindavíkurbær.....	580169-1559	138.175
Hafnarfjarðarkaupstaður.....	590169-7579	416.000
Ísafjarðabær.....	540596-2639	179.409
Reykjanesbætt.....	470794-2169	595.314
Suðurnesjabær.....	550518-1200	167.932
Norðurþing.....	640159-5599	105.556
Kópavogsbær.....	700169-3759	521.216
		<u>3.686.499</u>

Engir styrkir lögaðila voru yfir 550.000 og einn styrkur frá einstaklingi var yfir 300.000 kr.

Jóhann Friðrik Friðriksson..... 260379-5699 325.400

4. Skrifstofukostnaður

	2019	2018
Laun.....	21.555.581	26.948.213
Bifreiðastyrkur.....	675.000	623.075
Tryggingagjald.....	1.630.825	2.064.798
Lífeyrissjóðsframlag.....	2.478.894	2.921.760
Sjóðagjöld.....	179.416	260.773
Endurhæfingisjóður.....	21.551	26.600
Tryggingar starfsfólk.....	138.645	118.164
Annar starfsmannakostnaður.....	189.534	187.031
Hluttur þingflokks í launakostnaði.....	(8.060.834)	(9.822.240)
Launakostnaður alls:	<u>18.808.612</u>	<u>23.328.174</u>

Stöðugildi voru að meðaltali tvö á árinu 2019.

	2019	2018
Húsaleiga.....	1.154.830	1.049.001
Rafmagn og hiti.....	1.538.441	1.556.565
Viðhald húsnæðis.....	2.498.296	1.767.610
Vátryggingar.....	601.124	575.498
Fasteignagjöld og lóðarleiga.....	4.180.597	3.464.998
Annar húsnæðiskostnaður.....	2.023.740	1.930.918
Húsnæðiskostnaður alls	11.997.028	10.344.590
Sími og burðargjöld.....	1.040.911	1.476.535
Bækur, blöð og áskrift.....	155.154	193.784
Pappír, prentun, ljósrít og ritföng.....	52.538	47.614
Auglýsinga- og kynningarkostnaður.....	4.098.172	6.392.774
Kosningarvörur frá flokknum.....	0	21.800
Fundir, ráðstefnu- og ferðakostnaður.....	6.628.711	8.278.877
Endurskoðun og reikningsskil.....	9.715.460	3.055.262
Rekstur upplýsingakerfis og hugbúnaðarþjónusta.....	1.287.139	2.088.686
Ráðgjafþjónusta.....	1.034.594	2.649.339
Greiðslukortabókun og posaleiga.....	20.588	117.664
Gjafir og styrkir.....	71.868	960.564
Gjaldfærð áhöld.....	76.797	0
Viðhald áhalda og tækja.....	34.207	0
Annar skrifstofukostnaður.....	854.543	654.761
Hlutur þingflokks í skrifstofukostnaði.....	(5.014.136)	(4.081.849)
Annar skrifstofukostnaður alls	20.056.546	21.855.811
Skrifstofukostnaður alls.....	50.862.186	55.528.575

5. Annar kostnaður

	2019	2018
Rekstur bifreiða.....	488.547	607.957
Afskrifaðar kröfur.....	500.000	0
Ýmis kostnaður.....	40.000	783.631
Allt	1.028.547	1.391.588

6. Fjármunatekjur og fjármagnsgjöld

	2019	2018
Vaxtatekjur.....	228.602	204.490
Vaxtagjöld.....	10.927.259	13.898.595
Verðbætur og gengismunur langtímalána.....	6.766.951	6.766.951
Allt	17.694.210	20.665.546

7. Varanlegir rekstrarfjármunir og afskriftir

Samstæða	Fasteignir og lóðir	Áhöld, tæki og innréttingar	Samtals
Kostnaðarverð			
Staða í ársbyrjun.....	135.772.096	4.435.364	140.207.460
Afskriftir			
Staða í ársbyrjun.....	8.038.802	3.236.517	11.275.319
Afskrift ársins.....	527.933	76.885	604.818
Staða í árslok.....	8.566.735	3.313.402	11.880.137
Bókfært verð í árslok.....	127.205.361	1.121.962	128.327.323

Engir varanlegir rekstrarfjármunir eru hjá Framsóknarflokknum og því engin sundurliðun birt vegna þeirra hér. Ofangreindir fjármunir eru eign dótturfélags Flokksins og nokkurra flokksfélaga. Gera þarf sérstaka leiðréttingu á bókfærðu eigin fé til þess að taka tillit til þess að einstök félög færast inn og út úr samstæðunni milli ára; það átti ekki við á árinu. Fasteignir í samstæðunni eru 10 talsins, og fasteignamat þeirra er kr. 283,5 millj., þar af lóðarmat kr. 58,1 millj. og brunabótamat kr. 445,65 millj.

8. Eignarhlutir í félögum

	2019	2018
Spanarhóll ehf	1.012.185	1.012.185
Framnes hf	3.226.132	3.226.132
Eyrarvegur 15 ehf	3.020.000	3.020.000
Staða í árslok	7.258.317	7.258.317

9. Aðrar peningalegar eignir

Viðskiptakröfur	28.778.280	29.357.550
	28.778.280	29.357.550

Aðrar skammtímakröfur

Aðrar kröfur	20.775.131	2.896.688
	20.775.131	2.896.688

Handbært fé

Handbært fé félagsins samanstendur af sjóði og óbundnum bankainnstæðum.

10. Eigið fé

Eigið fé 1.1. (neikvætt)	(58.906.088)	(62.725.163)
Breyting vegna nýrra félaga í samstæðu	0	7.934.060
Leiðrétting á upphafstöðu eiginfjár	0	(2.098.500)
Hagnaður (tap) ársins	36.914.577	(2.016.484)
Eigið fé 31.12	(21.991.510)	(58.906.088)
Hlutdeild minnihluta í árslok	2.801.330	2.910.889
Eigið fé og hlutdeild minnihluta 31.12 samtals	(19.190.180)	(55.995.199)

11. Langtímaskuldir

	31.12.2019	31.12.2018
Skuldir í erlendum gjaldmiðlum	73.871.597	74.383.139
Skuldir í íslenskum krónum	62.874.775	63.397.559
Næsta árs afborganir langtímaskulda	(57.180.857)	(9.326.294)
Langtímaskuldir í árslok	79.565.515	128.454.404

12. Aðrar peningalegar skuldir

Viðskiptaskuldir

Viðskiptaskuldir	17.465.054	38.803.718
	17.465.054	38.803.718

Aðrar skammtímaskuldir

Ógreiddir áfallnir vextir	2.360.348	3.371.173
	2.360.348	3.371.173

Skuldir við lánastofnanir

Skuldir við lánastofnanir	61.439.917	47.887.193
	61.439.917	47.887.193

13. Í sameinuðum reikningsskilum þessum er að finna eftirfarandi félög:

Félög:

Framsóknarfélag Akureyrar og nágrennis
Framsóknarfélag Akraness
Framsóknarfélag Austur Skaftfellina
Framsóknarfélag Árborgar
Framsóknarfélag Árnessýslu
Framsóknarfélag Fjallabyggðar
Framsóknarfélag Garðabæjar og Álftaness
Framsóknarfélag Grindavíkur
Framsóknarfélag Grundarfjarðar
Framsóknarfélag Hafnarfjarðar
Framsóknarfélag Ísafjarðar
Framsóknarfélag Mosfellsbæjar
Framsóknarfélag Reykjanesbæjar
Framsóknarfélag Reykjavíkur
Framsóknarfélag Suðurnesjabæjar (Sandgerði)
Framsóknarfélag Þingeyinga
Freyja félag framsóknarkvenna í Kópavogi
Fulltrúaráð Framsóknarfélagsins í Kópavogi
Kjördæmaráð framsóknarmanna í Norðausturkjördæmi
Kjördemasamband framsóknarmanna í Suðurkjördæmi
Kjördemasamband framsóknarmanna í Reykjavík
Kjördemasamband framsóknarmanna í Norðvesturkjördæmi
Kjördemasamband framsóknarmanna í Suðvesturkjördæmi
Landsamband Framsóknarkvenna LFK
Samband ungra framsóknarmanna SUF
Skúlagarður hf - Dótturfélag
Framsóknarfélag Ölfuss
Framsóknarfélag Vestmannaeyja
Framsóknarfélag Skagaðarfjarðar
Framsóknarfélag Fjarðabyggðar

Megin starfsemi:

Stjórnmal
Stjórnmal
Stjórnmal
Stjórnmal
Stjórnmal
Stjórnmal
Stjórnmal
Stjórnmal
Stjórnmal
Stjórnmal
Stjórnmal
Stjórnmal
Stjórnmal
Stjórnmal
Stjórnmal
Stjórnmal
Kjördemafélag
Kjördemafélag
Kjördemafélag
Kjördemafélag
Kjördemafélag
Stjórnmal
Stjórnmal
Rekstur fasteigna
Stjórnmal
Stjórnmal
Stjórnmal
Stjórnmal