

Vinstrihreyfingin - grænt framboð
Ársreikningur 2019

Efnisyfirlit

Áritun stjórnenda	3
Áritun óháðs endurskoðanda og áritun skoðunarmanna	4
Rekstrarreikningur	6
Efnahagsreikningur	7
Sjóðstreymisyfirlit	8
Skýringar	9

Áritun stjórnenda

Ársreikningur samstæðu og flokkskrifstofu Vinstrihreyfingarinnar - græns framboðs hefur að geyma ársreikninga flokksins auk kjördæmisráða og aðildarfélaga sem eru yfir tilteknum viðmiðunarmörkum laga um fjármál stjórnmalasamtaka og getur því verið breytilegt frá ári til árs hvaða kjördæmisráð og aðildarfélög falla undir samstæðuársreikninginn.








Hagnaður varð af rekstri flokksins á árinu 2019 að fjárhæð 38,4 millj. kr. samkvæmt rekstrarreikningi. Eigið fé flokksins í lok ársins nam 54,4 millj. kr. samkvæmt efnahagsreikningi.

Stjórn og framkvæmdastjóri Vinstrihreyfingarinnar - græns framboðs staðfesta hér með ársreikning flokksins fyrir árið 2019.

Reykjavík, 9. október 2020

Stjórn:



 Fullgild rafræn undirskrift ÁLFHEIÐUR INGADÓTTIR Kennitala: 010551-4719 2020-10-09 14:40:32 GMT Ástæða: Undirskrift	 Fullgild rafræn undirskrift ELVA HRÖNN HJARTARDÓTTIR Kennitala: 260384-2609 2020-10-09 14:47:00 GMT Ástæða: Undirskrift
 Fullgild rafræn undirskrift RAGNAR AUÐUN ÁRNASON Kennitala: 261294-2499 2020-10-09 15:07:01 GMT Ástæða: Undirskrift	 Fullgild rafræn undirskrift EINAR B. ÞORGERÐARSON BÓASARSON Kennitala: 240760-7119 2020-10-09 15:10:49 GMT Ástæða: Undirskrift
 Fullgild rafræn undirskrift ANDRÉS SKÚLASON Kennitala: 030363-5829 2020-10-09 14:47:38 GMT Ástæða: Undirskrift	 Fullgild rafræn undirskrift SÓLEY BJÖRK STEFÁNSDÓTTIR Kennitala: 090773-3489 2020-10-09 14:57:40 GMT Ástæða: Undirskrift
 Fullgild rafræn undirskrift BERGLIND HÄSLER Kennitala: 190478-3519 2020-10-09 15:52:15 GMT Ástæða: Undirskrift	

Framkvæmdastjóri



Áritun óháðs endurskoðanda

Til stjórnar Vinstrihreyfingarinnar - græns framboðs

Áritun um endurskoðun ársreiknings flokksskrifstofu og samstæðu

Álit

Við höfum endurskoðað ársreikning samstæðu og flokksskrifstofu Vinstrihreyfingarinnar - græns framboðs („samstæðan og flokksskrifstofan“) fyrir árið 2019. Ársreikningur samstæðu og flokksskrifstofu („ársreikningurinn“) hefur að geyma rekstrarreikning, efnahagsreikning, sjóðstreymisýfirlit, upplýsingar um mikilvægar reikningsskilaaðferðir og aðrar skýringar. Samstæðuársreikningur 2019 hefur auk ársreiknings flokksskrifstofu að geyma ársreikninga tíu aðildarféлага.

Það er álit okkar að ársreikningurinn gefi glögga mynd af fjárhagsstöðu samstæðunnar og flokksskrifstofunnar 31. desember 2019 og afkomu samstæðunnar og flokksskrifstofunnar og breytingu á handbæru fé á rekstrarárinu 2019 í samræmi við lög um ársreikninga.

Grundvöllur álits

Við endurskoðuðum í samræmi við alþjóðlega endurskoðunarstaðla. Ábyrgð okkar samkvæmt stöðlunum er lýst frekar í kaflanum *Ábyrgð endurskoðanda á endurskoðun ársreikningsins* í árituninni. Við erum óháð samstæðunni í samræmi við alþjóðlegar siðareglur fyrir endurskoðendur, International Ethics Standards Board for Accountants Code of Ethics for Professional Accountants (IESBA Code) og siðareglur fyrir endurskoðendur á Íslandi og höfum uppfyllt aðrar siðferðisskyldur okkar í samræmi við þær reglur og IESBA Code. Við teljum að við höfum aflað nægilegra og viðeigandi endurskoðunargagna til að byggja álit okkar á.

Ábending

Án þess að gera fyrirvara við álit okkar viljum við vekja athygli á skýrslu stjórnar og skýringu níu með ársreikningnum þar sem fram kemur að samstæðureikningurinn nær ekki yfir öll aðildarfélag og kjördæmisráð og að breytilegt getur verið frá ári til árs hvað einingar eru innifaldar í samstæðuársreikningnum. Af því leiðir að samanlögð fjárhæð eigna, skulda og eigin fjár samstæðufélaganna getur verið önnur í upphafi árs en var í lok næsta árs á undan.

Ábyrgð stjórnar og framkvæmdastjóra á ársreikningi flokksskrifstofu og samstæðu

Stjórn og framkvæmdastjóri eru ábyrg fyrir gerð og glöggri framsetningu ársreiknings flokksskrifstofu og samstæðu í samræmi við lög um ársreikninga og fyrir því innra eftirliti sem þau telja nauðsynlegt til að gera þeim kleift að setja fram ársreikning sem er án verulegra annmarka, hvort sem er vegna sviksemi eða mistaka.

Við gerð ársreikningsins ber stjórn og framkvæmdastjóra að leggja mat á rekstrarhæfi flokksins og samstæðunnar og upplýsa, eftir því sem við á, um þætti er varða rekstrarhæfi og miða grundvöll reikningsskilanna við áframhaldandi rekstrarhæfi, nema þau ætli annað hvort að leysa flokkinn eða samstæðuna upp eða hætta starfseminni, eða hafa engan annan raunhæfan kost en að gera það.

Stjórn og framkvæmdastjóri skulu hafa eftirlit með gerð og framsetningu ársreikningsins.

Ábyrgð endurskoðanda á endurskoðun ársreiknings flokksskrifstofu og samstæðu

Markmið okkar eru að öðlast hæfilega vissu um hvort ársreikningurinn í heild sé án verulegra annmarka, hvort sem er vegna sviksemi eða mistaka, og að gefa út áritun endurskoðanda sem inniheldur álit okkar. Í hæfilegri vissu felst áreiðanleiki en ekki trygging fyrir því að endurskoðun í samræmi við alþjóðlega endurskoðunarstaðla muni alltaf leiða í ljós verulega annmarka ef þeir eru fyrir hendi. Annmarkar geta komið fram vegna sviksemi eða mistaka og eru taldir verulegir ef þeir einir og sér eða samanlagt gætu haft áhrif á efnahagslegar ákvarðanir sem notendur ársreikningsins taka á grundvelli hans.

Áritun óháðs endurskoðanda, frh.:

Ábyrgð endurskoðanda á endurskoðun ársreiknings flokksskrifstofu og samstæðu, frh.:

Við endurskoðun í samræmi við alþjóðlega endurskoðunarstaðla beitum við ávallt faglegri dómgreind og viðhöfum faglega gagnrýni. Að auki:

- Greinum við og metum hættu á verulegri skekkju í ársreikningi flokksskrifstofu og samstæðu hvort sem er vegna sviksemi eða mistaka, skipuleggjum og framkvæmum endurskoðunaraðgerðir til að bregðast við þeirri hættu og öflum endurskoðunargagna sem eru nægjanleg og viðeigandi til að byggja álit okkar á. Hættan á að uppgötva ekki verulega skekkju vegna sviksemi er meiri en að uppgötva ekki skekkju vegna mistaka, þar sem sviksemi getur falið í sér samsæri, fölsun, að einhverju sé viljandi sleppt, villandi framsetningu eða að farið sé framhjá innra eftirliti.
- Öflum við skilnings á innra eftirliti, sem varðar endurskoðunina, til að skipuleggja viðeigandi endurskoðunaraðgerðir, en ekki til að veita álit á virkni innra eftirlits flokksins.
- Metum við hvort reikningsskilaaðferðir og reikningshaldslegt mat stjórnenda og tengdar skýringar séu viðeigandi.
- Ályktum við um hvort notkun stjórnar og framkvæmdastjóra á forsendu reikningsskilanna um rekstrarhæfi sé viðeigandi og metum, á grundvelli endurskoðunarinnar, hvort aðstæður séu til staðar sem valdið gætu verulegum vafa um rekstrarhæfi samstæðunnar eða flokksskrifstofunnar. Ef við teljum að verulegur vafi leiki á rekstrarhæfi ber okkur, í áritun okkar, að vekja sérstaka athygli á viðeigandi skýringum ársreikningsins eða, ef slíkar skýringar eru ófullnægjandi, að víkja frá fyrirvaralausri áritun. Niðurstaða okkar byggir á endurskoðunargögnum sem aflað er fram að dagsetningu áritunar okkar. Samt sem áður geta atburðir eða aðstæður í framtíðinni gert samstæðuna og flokksskrifstofuna órekstrarhæfa.
- Metum við framsetningu, uppbyggingu og innihald ársreiknings flokksskrifstofunnar og samstæðu í heild, að meðtöldum skýringum, og hvort ársreikningurinn gefi glögga mynd af undirliggjandi viðskiptum og atburðum.
- Öflum nægilegra og viðeigandi endurskoðunargagna varðandi fjárhagslegar upplýsingar eininga innan samstæðunnar til að geta gefið álit á samstæðuársreikningnum. Við erum ábyrg fyrir skipulagi, eftirliti og framkvæmd endurskoðunar samstæðunnar og berum óskipta ábyrgð á áritun okkar.

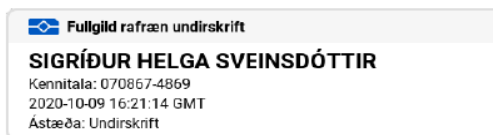
Við upplýsum stjórn meðal annars um áætlað umfang og tímasetningar endurskoðunarinnar og veruleg atriði sem upp kunna að koma í endurskoðun okkar, þar á meðal verulega anmarka á innra eftirliti.

Staðfesting vegna annarra ákvæða laga

Í samræmi við ákvæði 2. mgr. 104 gr. laga nr. 3/2006 um ársreikninga staðfestum við samkvæmt okkar bestu vitund að í skýrslu stjórnar sem fylgir þessum ársreikningi flokksskrifstofu og samstæðu eru veittar þær upplýsingar sem þar ber að veita í samræmi við lög um ársreikninga og koma ekki fram í skýringum.

Reykjavík, 9. október 2020

KPMG ehf.



Áritun skoðunarmanna

Við undirritaðir skoðunarmenn, höfum yfirfarið ársreikning Vinstrihreyfingarinnar - græns framboðs og sjáum ekki ástæðu til athugasemda.

Reykjavík, 23. október 2020

Rekstrarreikningur ársins 2019

	Skýr.	Samstæða		Flokksskrifstofa	
		2019	2018	2019	2018
Rekstrartekjur					
Framlög frá Alþingi	10	138.553.197	124.492.957	123.097.777	114.097.777
Framlög frá sveitarfélögum	10	1.870.022	3.231.973	0	0
Framlög frá lögaðilum	10	300.000	3.325.000	300.000	920.000
Framlög frá einstaklingum	10	9.220.594	10.937.807	6.485.242	5.495.898
Framlög frá aðildarfélögum		0	47.000	0	0
Aðrar tekjur	10	3.871.109	4.622.237	677.801	368.065
	2	<u>153.814.922</u>	<u>146.656.974</u>	<u>130.560.820</u>	<u>120.881.740</u>
Rekstrargjöld					
Laun og tengd gjöld	6	57.637.135	42.423.618	43.567.347	29.883.606
Skrifstofu- og húsnæðiskostnaður		23.961.339	20.732.266	21.821.938	15.368.256
Fundir, ráðstefnu- og ferðakostnaður		17.378.385	5.454.865	15.072.459	3.755.372
Auglýsinga- og kynningakostnaður		15.837.831	654.194	15.124.010	654.194
Aðildarfélag		1.947.850	549.880	4.766.486	11.015.957
Alþingiskosningar		0	1.488.000	0	1.488.000
Sveitarstjórnarkosningar		0	40.535.655	0	16.761.483
Afskriftir	7	394.758	394.758	394.758	394.758
		<u>117.157.298</u>	<u>112.233.236</u>	<u>100.746.998</u>	<u>79.321.626</u>
Afkoma fyrir fjármunatekjur					
fjármagnsgjöld		36.657.624	34.423.738	29.813.822	41.560.114
Fjármunatekjur og (fjármagnsgjöld)					
Vaxtatekjur, verðbætur og arður		2.428.462	161.302	2.333.621	56.115
Vaxtagjöld, verðbætur og gengismunur ...		(202.054)	(914.127)	(97.760)	(578.857)
Fjármagnstekjuskattur		(529.573)	(27.432)	(513.397)	(12.344)
		<u>1.696.835</u>	<u>(780.257)</u>	<u>1.722.464</u>	<u>(535.086)</u>
Fjármunatekjur og (fjármagnsgjöld)					
		1.696.835	(780.257)	1.722.464	(535.086)
Afkoma ársins					
	8	<u>38.354.459</u>	<u>33.643.481</u>	<u>31.536.286</u>	<u>41.025.028</u>

Efnahagsreikningur 31. desember 2019

	Skýr.	Samstæða		Flokksskrifstofa	
		31.12.2019	31.12.2018	31.12.2019	31.12.2018
Eignir					
Fastafjármunir					
Varanlegir rekstrarfjármunir:					
Fasteignir	7	5.166.750	5.376.750	5.166.750	5.376.750
Áhöld, innbú og tæki	7	158.364	343.122	158.364	343.122
Fastafjármunir		<u>5.325.114</u>	<u>5.719.872</u>	<u>5.325.114</u>	<u>5.719.872</u>
Veltufjármunir					
Aðrar kröfur		494.890	129.618	319.953	0
Kröfur á tengd félög		0	0	1.312.935	1.187.809
Handbært fé	5	57.932.489	19.108.302	46.589.219	11.189.767
Veltufjármunir		<u>58.427.379</u>	<u>19.237.920</u>	<u>48.222.107</u>	<u>12.377.576</u>
Eignir samtals		<u><u>63.752.493</u></u>	<u><u>24.957.792</u></u>	<u><u>53.547.221</u></u>	<u><u>18.097.448</u></u>
Eigið fé og skuldir					
Eigið fé					
Óráðstafað eigið fé		54.442.907	17.586.025	44.669.481	13.133.195
	8	<u>54.442.907</u>	<u>17.586.025</u>	<u>44.669.481</u>	<u>13.133.195</u>
Langtímaskuldir					
Langtímaskuldir		0	2.740.855	0	2.740.855
Langtímaskuldir		<u>0</u>	<u>2.740.855</u>	<u>0</u>	<u>2.740.855</u>
Skammtímaskuldir					
Bankalán		0	1.038	0	0
Viðskiptaskuldir		1.980.253	551.420	1.980.253	403.464
Skuldir við tengda aðila		546.800	0	612.800	0
Fyrirfram innheimt framlag Alþingis		4.458.930	0	4.458.930	0
Ýmsar skammtímaskuldir		2.323.603	3.923.447	1.825.757	1.664.927
Næsta árs afborganir langtímaskulda		0	155.007	0	155.007
		<u>9.309.586</u>	<u>4.630.912</u>	<u>8.877.740</u>	<u>2.223.398</u>
Skuldir samtals		<u>9.309.586</u>	<u>7.371.767</u>	<u>8.877.740</u>	<u>4.964.253</u>
Eigið fé og skuldir samtals		<u><u>63.752.493</u></u>	<u><u>24.957.792</u></u>	<u><u>53.547.221</u></u>	<u><u>18.097.448</u></u>

Sjóðstreymisýfirlit árið 2019

	Skýr	Samstæða		Flokksskrifstofa	
		2019	2018	2019	2018
Rekstrarhreyfingar					
Afkoma ársins	8	38.354.459	33.643.481	31.536.286	41.025.028
Rekstarliðir sem hafa ekki áhrif á fjárstreymi:					
Afskriftir	7	394.758	394.758	394.758	394.758
Verðbætur langtímalána		18.680	47.983	18.680	47.983
Veltufé frá rekstri		<u>38.767.897</u>	<u>34.086.222</u>	<u>31.949.724</u>	<u>41.467.769</u>
Breytingar rekstrartengdra eigna og skulda:					
Skammtímakröfur, (hækkun)	(365.272)	(97.245)	(445.079)	223.623
Skammtímaskuldir, hækkun (lækkun)		<u>5.752.004</u>	<u>(531.515)</u>	<u>6.809.349</u>	<u>(296.175)</u>
Breyting á rekstrart. eignum og skuldum		<u>5.386.732</u>	<u>(628.760)</u>	<u>6.364.270</u>	<u>(72.552)</u>
Handbært fé frá rekstri		<u>44.154.629</u>	<u>33.457.462</u>	<u>38.313.994</u>	<u>41.171.594</u>
Fjárfestingarhreyfingar					
Keyptir rekstrarfjármunir	7	0	(527.880)	0	(527.880)
Fjárfestingarhreyfingar		<u>0</u>	<u>(527.880)</u>	<u>0</u>	<u>(527.880)</u>
Fjármögnunarhreyfingar					
Greiddar afborganir langtímalána	(2.914.542)	(147.755)	(2.914.542)	(147.755)
Skammtímalán, breyting	(1.038)	(30.053.093)	0	(29.575.614)
Fjármögnunarhreyfingar		<u>(2.915.580)</u>	<u>(29.724.432)</u>	<u>(2.914.542)</u>	<u>(29.499.746)</u>
Breyting á handbæru fé		41.239.049	3.205.150	35.399.452	11.143.968
Handbært fé í ársbyrjun		19.108.302	13.938.994	11.189.767	45.799
Áhrif breytinga á aðildarfélögum í samstæðu		(2.414.862)	1.964.158	0	0
Handbært fé í árslok		<u>57.932.489</u>	<u>19.108.302</u>	<u>46.589.219</u>	<u>11.189.767</u>

Skýringar

1. Reikningsskilaaðferðir

Ársreikningurinn er gerður í samræmi við lög um ársreikninga og reglugerð um framsetningu og innihald ársreikninga og samstæðureikninga og lög um fjármál stjórnálagasamtaka nr. 162/2006. Ársreikningurinn er byggður á kostnaðarverðsreikningsskilum og er gerður eftir sömu reikningsskilaaðferðum og árið áður. Fjárhæðir eru í íslenskum krónum.

Ársreikningurinn er samstæðuársreikningur Vinstrihreyfingarinnar - græns framboðs og þeirra aðildarféлага sem höfðu tekjur yfir 550.000 kr. viðmiðunarmörkum í samræmi við ákvæði framangreindra laga um fjármál stjórnálagasamtaka.

2. Innlaun tekna

Tekjur eru færðar í ársreikninginn þegar kröfuréttur myndast.

3. Skattar

Samkvæmt 4. mgr. 4. gr. laga nr. 90/2003 um tekjuskatt teljast lögaðilar ekki greiða tekjuskatt, ef þeir verja hagnaði sínum einungis til almannaheilla og hafa það að einasta markmiði samkvæmt samþykktum sínum. Flokkurinn greiðir því ekki tekjuskatt.

4. Varanlegir rekstrarfjármunir

Eignir eru skráðar meðal varanlegra rekstrarfjármuna þegar líklegt er að hagrænn ávinningur tengdur eigninni muni nýtast flokknum og hægt er að meta kostnað vegna eignarinnar með áreiðanlegum hætti. Varanlegir rekstrarfjármunir eru upphaflega skráðir á kostnaðarverði. Kostnaðarverð varanlegra rekstrarfjármuna samanstendur af kaupverði og öllum beinum kostnaði við að koma eigninni í tekjuhæft ástand.

5. Handbært fé

Sjóður og bankainnstæður teljast til handbærs fjár í efnahagsreikningi og við gerð sjóðstreymis.

6. Laun og launatengd gjöld

Laun og launatengd gjöld greinast þannig:	2019	2018
Laun	49.043.946	34.146.600
Launatengd gjöld	8.593.189	8.277.018
Laun og launatengd gjöld samtals	57.637.135	42.423.618

7. Varanlegir rekstrarfjármunir

	Áhöld og tæki	Flokksskrifstofa Fasteignir	Samtals
Heildarverð 1.1.2019	527.880	7.000.000	7.527.880
Afskrifað 1.1.2019	(184.758)	(1.623.250)	(1.808.008)
Bókfært verð 1.1.2019	343.122	5.376.750	5.719.872
Afskrifað á árinu	(184.758)	(210.000)	(394.758)
Bókfært verð 31.12.2019	158.364	5.166.750	5.325.114
Heildarverð 31.12.2019	527.880	7.000.000	7.527.880
Afskrifað 31.12.2019	(369.516)	(1.833.250)	(2.202.766)
Bókfært verð 31.12.2019	158.364	5.166.750	5.325.114
Afskriftahlutfall	35%	3%	

Skýringar, frh.:

7. Varanlegir rekstrarfjármunir, frh.

Opinbert mat fasteigna greinist þannig:	Fasteignamat	Brunabótamat	Bókfært verð
Brekkugata 7a, Akureyri	12.700.000	19.550.000	5.166.750
	<u>12.700.000</u>	<u>19.550.000</u>	<u>5.166.750</u>

8. Eigið fé

	Samstæða	Flokksskrifst.
Yfirfært frá fyrra ári	17.586.025	13.133.195
Breyting vegna aðildarfélaga milli tímabila	(1.497.577)	0
Afkoma ársins	<u>38.354.459</u>	<u>31.536.286</u>
Eigið fé í árslok	<u>54.442.907</u>	<u>44.669.481</u>

9. Kjördæmisráð og undirfélög

Samstæðureikningur flokksins samanstendur af ársreikningi flokksins og þeim ársreikningum aðildarfélaga sem ná viðmiðunarmörkum laga um fjármál stjórnáttak nr. 162/2006. Í samstæðureikningi flokksins getur því fjöldi kjördæmisráða og undirfélaga verið mismunandi milli ára. Af því leiðir að samanlagðar eignir, skuldir og eigið fé samstæðufélaganna getur verið annað í upphafi árs en það var við lok síðasta reikningsárs. Heimilt er að halda flokkseiningum utan samstæðureikningsskila ef tekjur þeirra á árinu 2019 eru undir 550 þús. kr. á ári. Þetta viðmið var áður 400 þús. kr.

Eftirtalin aðildarfélög eru hluti af samstæðureikningi auk flokksskrifstofu:

VG - Akureyri	VG - Norðausturkjördæmi
VG - Borgarstjórnarflokkur	VG - Reykjavík
VG - Grundafjörður	VG - Suðurkjördæmi
VG - Kópavogur	VG - UVG
VG - Mosfellsbæ	VG - Þingflokkur

Eftirtalin kjördæmisráð og aðildarfélög eru ekki meðtalin í samstæðureikningi þar sem umsvif þeirra voru undir viðmiðunarmörkum skv. lögum nr. 162/2006 um fjármál stjórnáttak:

VG - Akranes	VG - Norðurþing
VG - Austfirðir	VG - Rangárvalla- og Vestur-Skaftafellssýsla
VG - Árnessýsla	VG - Seltjarnarnes
VG - Borgarbyggð	VG - Skagafjörður
VG - Blönduós	VG - Strandir
VG - Dalir og Reykhólasveit	VG - Suðurnesjum
VG - Fjallabyggð	VG - Suðvesturkjördæmi
VG - Garðabæ	VG - Vestfirðir
VG - Grindavík	VG - Vestmannaeyjar
VG - Hafnarfjörður	VG - Vesturland
VG - Hérað, Borgarfjörður eystri og Seyðisfjörður	VG - Vopnafjörður
VG - Höfn	VG - Þingeyjarsýslur
VG - Norðvesturkjördæmi	

Skýringar, frh.:

10. Sundurliðanir

	2019	2018
Framlög frá Alþingi:		
Ríkissjóður Íslands skv. fjárlögum	123.097.777	114.097.777
Ríkissjóður Íslands, vegna þingflokks	15.455.420	10.395.180
Samtals	138.553.197	124.492.957
Sveitarfélög:		
Reykjavíkurborg, kt. 530269-7609	1.158.606	1.536.539
Kópavogsbær, kt. 700169-3759	366.260	489.982
Hafnarfjarðarbær, kt. 590169-7579	0	304.200
Borgarbyggð, kt. 510694-2289	0	250.000
Mosfellsbær, kt. 470269.5969	148.749	264.407
Akureyrarkaupstaður, kt. 410169-6229	196.407	204.792
Skagafjörður, kt.	0	98.500
Þingeyjarsýslur, kt. 590602.2640	0	83.553
Samtals	1.870.022	3.231.973
Framlög lögaðila greinast þannig:		
Internet á Íslandi hf.	150.000	0
Efla hf.	100.000	0
Samherji Ísland ehf.	50.000	400.000
HB Grandi hf.	0	400.000
Síminn hf.	0	400.000
Kaupfélag Skagfirðinga	0	400.000
Síladrvinnslan hf.	0	400.000
MATA hf.	0	200.000
Brim hf.	0	200.000
Eignarhaldsfélagið Bakki ehf.	0	200.000
Samskip hf.	0	200.000
Bílaleiga Akureyrar/Höldur ehf.	0	150.000
Lyfja hf.	0	100.000
Skinney-Þinganes hf.	0	50.000
Stefna ehf.	0	50.000
Verkalýðs/sjómannafél Keflavíkur	0	50.000
Set ehf.	0	30.000
Verkalýðsfélag Suðurnesja	0	30.000
Té Té ehf.	0	25.000
Ljósgefjafinn ehf.	0	20.000
Kjarnafæði hf.	0	20.000
Samtals	300.000	3.325.000

Skýringar, frh.:

10. Sundurliðanir, frh.

2019

2018

Framlög einstaklinga greinast þannig:

Andrés Ingi Jónsson, kt. 160879-3519	202.500	302.500
Anna Lísa Björnsdóttir, kt. 300878-5209	203.000	91.500
Ari Trausti Guðmundsson, kt. 031248-7369	321.000	228.500
Bergþóra Benediktsdóttir, kt. 090485-3269	200.000	277.500
Bjarkey Olsen Gunnarsdóttir, kt. 270265-4489	350.000	250.000
Guðmundur Ingi Guðbrandsson, kt. 280377-5629	365.000	252.500
Halla Gunnarsdóttir, kt. 080181-2999	255.000	78.500
Katrín Jakobsdóttir, kt. 010276-3149	509.000	361.500
Lilja Rafney Magnúsdóttir, kt. 240657-7919	341.000	242.000
Líf Magneudóttir, kt. 130874-6069	240.000	242.500
Orri Páll Jóhannsson, kt. 190578-3999	320.000	277.500
Ólafur Þór Gunnarsson, kt. 170763-4409	350.000	400.000
Rósa Björk Brynjólfssdóttir, kt. 090275-5189	320.000	227.500
Sóley Björk Stefánsdóttir, kt. 090773-3489	345.000	200.000
Steingrímur J. Sigfússon, kt. 040855-7349	420.000	300.000
Steinunn Þóra Árnadóttir, kt. 180977-3849	350.000	302.500
Svandís Svavarsdóttir, kt. 240864-2239	460.000	362.500
Þorbjörg Eva Erlendsdóttir, kt. 181260-4759	396.000	396.000
Framlög frá einstaklingum undir 200 þús. kr. á árinu 2019 samtals	3.273.094	6.144.807
Samtals	<u>9.220.594</u>	<u>10.937.807</u>

Aðrar tekjur:

Húsaleiga	660.000	660.000
Félagsgjöld	2.460.800	2.897.100
Tekjur a sölu bókar (Saga VG)	505.800	340.000
Kaffisala og aðrar fjáraflanir	113.008	240.737
Aðrar tekjur	131.501	484.400
Samtals	<u>3.871.109</u>	<u>4.622.237</u>

Skýringar, frh.:

11. Fimm ára yfirlit flokksskrifstofu

	2019	2018	2017	2016	2015
Rekstur					
Rekstrartekjur	130.561	120.882	56.536	47.463	35.898
Rekstrargjöld	100.352	78.927	72.814	61.051	24.826
Hagnaður f. afskriftir	30.209	41.955	(16.278)	(13.588)	11.072
Afskriftir	395	395	210	210	210
Hagnaður f. fjárm.liði	29.814	41.560	(16.488)	(13.798)	10.862
Fjármagnsliðir	1.722	(535)	(831)	22	(298)
Hagnaður af sölu eigna	0	0	0	0	0
Hagnaður (tap) ársins	31.536	41.025	(17.319)	(13.776)	10.564
Efnahagur					
Fastafjármunir	5.325	5.720	5.587	5.797	6.007
Veltufjármunir	48.222	12.377	1.457	2.495	2.265
Eignir samtals	53.547	18.097	7.044	8.292	8.272
Eigið fé	44.669	13.133	(27.892)	(10.573)	3.203
Langtímaskuldir	0	2.741	2.849	2.961	3.083
Skammtímaskuldir	8.878	2.223	32.087	15.903	1.985
Eigið fé og skuldir samtals	53.547	18.097	7.044	8.292	8.272

Sundurliðanir flokksskrifstofu 2019

	2019	2018
Opinber framlög		
Framlög ráðuneytis skv. fjárlögum	123.097.777	114.097.777
Opinber framlög	123.097.777	114.097.777
Önnur framlög		
Framlög styrktarmanna	6.485.242	5.495.898
Framlög lögaðila	300.000	920.000
Tekjur af sölu bókar (Saga VG)	637.301	340.000
Fjárafilanir	40.500	28.065
Önnur framlög	7.463.043	6.783.963
Laun og launatengd gjöld		
Laun	34.974.158	23.870.734
Tryggingagjald	2.659.431	1.882.660
Lífeyrissjóðsiðgjöld	4.815.283	3.492.144
Sjúkra- og orlofstryggingar	1.118.475	638.068
Laun og launatengd gjöld	43.567.347	29.883.606
Skrifstofu- og húsnæðiskostnaður		
Húsaleiga og húsfélagsgjöld	2.341.686	2.269.262
Ritföng og prentun	308.774	218.045
Sími og burðargjöld	877.760	747.021
Gjaldfærð áhöld, tæki og rekstrarvörur	790.222	411.593
Viðhald áhalda og tækja	25.277	0
Dagpeningar, bifreiðastyrkir	258.586	378.473
Tölvuþjónusta og netgjöld	1.220.264	980.367
Sérfræðiþjónusta	3.701.677	4.216.413
Afgreiðslu- og þjónustugjöld	242.995	315.484
Saga VG	11.451.866	5.500.000
Annar kostnaður	602.831	331.598
Skrifstofu- og húsnæðiskostnaður	21.821.938	15.368.256
Fundir, ráðstefnu- og ferðakostnaður		
Stjórnarfundir	1.012.309	405.486
Flokksráðsfundir	719.638	1.211.560
Fundir og ráðstefnur - innanlands	1.854.263	998.155
Fundir og ráðstefnur - erlendis	544.569	97.265
Ferðakostnaður	648.431	525.038
Gisting og veitingar	845.789	517.868
Landsfundur	9.104.546	0
Félagatal og persónuvernd	342.914	0
Fundir, ráðstefnu- og ferðakostnaður	15.072.459	3.755.372
Auglýsinga- og kynningarkostnaður		
Auglýsingagjöld	1.483.147	254.194
Heimasíða	6.920.902	0
Auglýsingahönnun og framleiðsla	543.988	0
Risna, gjafir og gestamóttaka	43.735	0
Kannanir	2.791.228	0
Framlög og styrkir	114.400	400.000
20 ára afmæli VG 2019	3.226.610	0
Auglýsinga- og kynningarkostnaður	15.124.010	654.194

Sundurliðanir flokksskrifstofu 2019 frh.:

	2019	2018
Aðildarfélög		
Styrkur NV kjördæmi	500.000	1.500.000
Styrkur NA kjördæmi	500.000	1.250.000
Styrkur SU kjördæmi	500.000	2.125.000
Styrkur SV kjördæmi	500.000	2.000.000
Styrkur RV kjördæmi	750.000	1.750.000
Styrkur UVG	1.340.925	1.271.077
Styrkur EVG	335.050	0
Styrkur VG - Kópavogur	0	820.000
Húsnæðisstyrkur til svæðisfélaga	340.511	299.880
Aðildarfélög	<u>4.766.486</u>	<u>11.015.957</u>

Sundurliðanir kostnaður í samstæðu 2019

	2019	2018
Skrifstofu- og húsnæðiskostnaður		
Húsaleiga	2.877.812	4.056.722
Rafmagn og hiti	175.866	163.629
Fasteignagjöld og tryggingar	200.211	20.007
Ræsting, öryggisgæsla, sameign o.fl.	0	374.371
Ritföng og prentun	308.774	281.172
Sími og burðargjöld	1.170.766	952.792
Gjaldfærð áhöld, tæki og rekstrarvörur	871.280	524.563
Blöð og blaðahald	0	30.609
Dagpeningar, bifreiðastyrkir	258.586	378.473
Félagsgjöld	0	0
Tölvuþjónusta og netgjöld	1.220.264	980.367
Sérfræðiþjónusta	4.384.732	4.868.035
Afgreiðslu- og þjónustugjöld	242.995	1.691.448
Styrkir og félagsgjöld	0	50.000
Saga VG	11.451.866	5.500.000
Annar kostnaður	798.187	860.078
Skrifstofu- og húsnæðiskostnaður	23.961.339	20.732.266
Fundir, ráðstefnu- og ferðakostnaður		
Stjórnarfundir	1.012.309	405.486
Flokksráðsfundir	1.434.437	1.580.268
Fundir og ráðstefnur - innanlands	1.854.263	1.423.168
Fundir og ráðstefnur - erlendis	544.569	97.265
Ferðakostnaður	1.232.024	626.368
Gisting og veitingar	1.853.323	1.237.264
Landsfundur	9.104.546	85.046
Féalgatal og persónuvernd	342.914	0
Fundir, ráðstefnu- og ferðakostnaður	17.378.385	5.454.865
Auglýsinga- og kynningarkostnaður		
Auglýsingagjöld	2.196.968	254.194
Heimasíða	6.920.902	0
Auglýsingahönnun og framleiðsla	543.988	0
Risna, gjafir og gestamóttaka	43.735	0
Kannanir	2.791.228	0
Framlög og styrkir	114.400	400.000
20 ára afmæli VG 2019	3.226.610	0
Auglýsinga- og kynningarkostnaður	15.837.831	654.194
Sundurliðanir á kostnaði vegna Alþingiskosninga		
Ýmis aðkeypt þjónusta	0	1.488.000
Samtals	0	1.488.000